


1.  [設定] アプリ →  [Safari] を開く

2.  [ポップアップブロック] を” OFF” にする
-  

3. [ <https://mypage.billing-robo.jp/> ] にアクセスし、請求書をダウンロードする

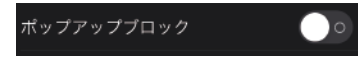

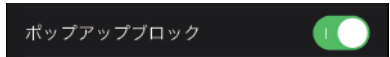
号	請求額	受領日	添付ファイル
12345-	71,071	2023/11/15	なし <a href="#">ダウンロード</a>

- ※一度、「ダウンロード」済みの場合は右記画像のように「確認ステータス」の”確認済み”にチェックを入れて
-  をタップし、請求書をダウンロード



4.  [ファイル] アプリ → [ダウンロード] を開き、” invoice.zip” をタップし表示された請求書を   確認する

5.  [設定] アプリ →  [Safari] を開く

6.  [ポップアップブロック] を” ON” にする
-  

7. 終了